

Paro Registrado.

Junio 2022

FICHA TERRITORIAL: Comarca Campo de Daroca

Unidad: nº personas

Fuente: Instituto Aragonés de Empleo

Por grupo de edad y sexo

	Total	Hombres	Mujeres
16-19	1	0	1
20-24	6	1	5
25-29	10	3	7
30-34	13	3	10
35-39	14	5	9
40-44	11	3	8
45-49	10	7	3
50-54	16	5	11
55-59	23	10	13
60-64	15	8	7
Total	119	45	74

Por sector de actividad económica y sexo

CNAE-2009	Total	Hombres	Mujeres
Agricultura, ganadería y pesca	14	8	6
Industria y energía	12	7	5
Construcción	3	2	1
Servicios	80	26	54
Sin empleo anterior	10	2	8
Total	119	45	74

Por sección de actividad económica y sexo

CNAE-2009	Total	Hombres	Mujeres
Agricultura, ganadería, silvicultura y pesca	14	8	6
Industria manufacturera	11	6	5
Suministro de agua, actividades de saneamiento, gestión de residuos y descontaminación	1	1	0
Construcción	3	2	1
Comercio al por mayor y al por menor; reparación de vehículos de motor y motocicletas	11	3	8
Transporte y almacenamiento	7	3	4
Hostelería	13	4	9
Actividades financieras y de seguros	1	1	0
Actividades administrativas y servicios auxiliares	14	6	8
Administración Pública y defensa; Seguridad Social obligatoria	15	7	8
Educación	2	0	2
Actividades sanitarias y de servicios sociales	15	1	14
Actividades artísticas, recreativas y de entretenimiento	1	1	0
Otros servicios	1	0	1
Sin clasificar	10	2	8
Total	119	45	74

La actividad económica indica aquella en la que el parado realizó su último trabajo, según la Clasificación Nacional de Actividades Económicas de 2009 (CNAE-2009)

Paro Registrado.

Junio 2022

FICHA TERRITORIAL: **Comarca Campo de Daroca**

Unidad: nº personas

Fuente: Instituto Aragonés de Empleo

Por nivel de formación y sexo

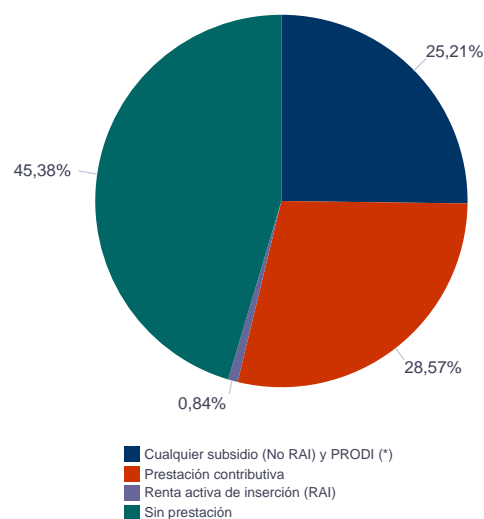
		Total	Hombres	Mujeres
Educación primaria	Educación Primaria o inferior	37	16	21
		37	16	21
Primera etapa de educación secundaria	Primera etapa de educación secundaria	60	23	37
		60	23	37
Segunda etapa de educación secundaria	Bachillerato	1	0	1
	Enseñanza media de formación profesional	4	0	4
		5	0	5
Enseñanza superior	Enseñanza superior de formación profesional	6	2	4
	Enseñanza superior universitaria	11	4	7
		17	6	11
Total		119	45	74

NOTA: La tabla de nivel de formación se basa en la Clasificación Nacional de Educación 2000 (INE). Se ha seleccionado el nivel educativo más alto adquirido por el demandante parado.

Por tipo de prestación y sexo

	Total	Hombres	Mujeres
Sin prestación	54	17	37
Prestación contributiva	34	12	22
Cualquier subsidio (No RAI) y PRODI (*)	30	15	15
Renta activa de inserción (RAI)	1	1	0
Total	119	45	74

(*) PRODI= Programa temporal de protección por desempleo e inserción, RAI = Renta activa de inserción.



Paro Registrado.

Junio 2022

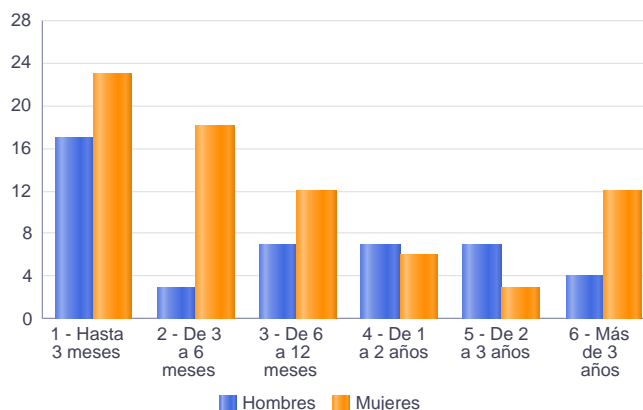
FICHA TERRITORIAL: **Comarca Campo de Daroca**

Unidad: nº personas

Fuente: Instituto Aragonés de Empleo

Por tiempo en situación laboral como desempleado y sexo

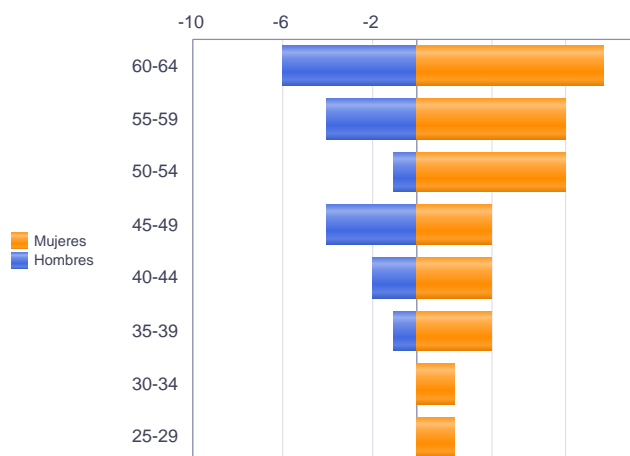
		Total	Hombres	Mujeres
Corta Duración	Hasta 3 meses	40	17	23
	De 3 a 6 meses	21	3	18
	De 6 a 12 meses	19	7	12
		80	27	53
Larga Duración	De 1 a 2 años	13	7	6
	De 2 a 3 años	10	7	3
	Más de 3 años	16	4	12
		39	18	21
Total		119	45	74



Parados de larga duración* por grupo de edad y sexo

	Total	Hombres	Mujeres
25-29	1	0	1
30-34	1	0	1
35-39	3	1	2
40-44	4	2	2
45-49	6	4	2
50-54	5	1	4
55-59	8	4	4
60-64	11	6	5
Total	39	18	21

* Más de 12 meses como desempleado



Piramide por valores Absolutos

Paro Registrado.

Junio 2022

FICHA TERRITORIAL: **Comarca Campo de Daroca**

Unidad: nº personas

Fuente: Instituto Aragonés de Empleo

Por sector de actividad económica, nacionalidad y sexo

	Españoles			Extranjeros comunitarios (UE-27)			Extranjeros no comunitarios		
	Total	Hombres	Mujeres	Total	Hombres	Mujeres	Total	Hombres	Mujeres
Agricultura, ganadería y pesca	6	4	2	6	3	3	2	1	1
Construcción	2	1	1	0	0	0	1	1	0
Industria y energía	8	4	4	3	2	1	1	1	0
Servicios	65	22	43	8	3	5	7	1	6
Sin empleo anterior	3	1	2	1	1	0	6	0	6
Total	84	32	52	18	9	9	17	4	13

Ranking de ocupaciones más solicitadas por los demandantes parados, por sexo

Cod. Ocupación	Ocupación	Total	Hombres	Mujeres
97001104	Peones de la industria manufacturera, en general	39	17	22
92101050	Personal de limpieza o limpiadores en general	32	7	25
52201079	Dependientes de comercio, en general	15	2	13
96021013	Peones de la construcción de edificios	14	14	0
97001056	Peones de la industria de la alimentación, bebidas y tabaco	13	5	8
51101026	Cocineros, en general	11	3	8
95121019	Peones de horticultura, jardinería	11	7	4
95111016	Peones agrícolas, en general	10	7	3
96011029	Peones de obras públicas, en general	10	10	0
98111024	Mozos de carga y descarga, almacén y/o mercado de abastos	9	7	2
51201049	Camareros, en general	9	5	4
57101013	Asistentes domiciliarios	8	1	7
84121035	Conductores de furgonetas, hasta 3,5 t.	8	7	1
93101024	Pinches de cocina	8	2	6
98201011	Reponedores de hipermercado	7	2	5
56111022	Auxiliares de enfermería de geriatría	7	0	7
43091029	Empleados administrativos, en general	7	2	5
51201027	Camareros de barra y/o dependientes de cafetería	6	2	4
97001010	Embaladores-empaquetadores-etiquetadores, a mano	5	1	4
56291025	Cuidadores de minusválidos físicos, psíquicos y sensoriales	5	1	4

NOTA: Cada demandante puede solicitar hasta 6 ocupaciones.